

ОТЧЕТ ОБ ИСПОЛНЕНИИ УЧРЕЖДЕНИЕМ ПЛАНА ЕГО ФИНАНСОВО-ХОЗЯЙСТВЕННОЙ ДЕЯТЕЛЬНОСТИ

на 01 января 2024 года

Учреждение

Муниципальное бюджетное дошкольное образовательное учреждение "Детский сад присмотра и оздоровления № 190" города Саратова

Обособленное подразделение

Учредитель

Администрация муниципального образования "Город Саратов"

Наименование органа, осуществляющего полномочия учредителя

Администрация Ленинского района муниципального образования "Город Саратов"

Вид финансового обеспечения (деятельности)

Субсидии на выполнение государственного (муниципального) задания

Периодичность: годовая

Единица измерения: руб

Форма по ОКУД

КОДЫ

0503737

Дата

01.01.2024

по ОКПО

43718222

по ОКТМО

63401376000

по ОКПО

04040924

Глава по БК

250

4

по ОКЕИ

383

1. Доходы учреждения

Наименование показателя	Код строки	Код аналитики	Утверждено плановых назначений	Исполнено плановых назначений					Не исполнено плановых назначений
				через лицевые счета	через банковские счета	через кассу учреждения	некассовыми операциями	итого	
1	2	3	4	5	6	7	8	9	10
Доходы - всего (стр.030 + стр.040 + стр.050 + стр.060 + стр.090 + стр.100)	010		18 132 094,02	18 132 094,02	-	-	-	18 132 094,02	-
Доходы от оказания платных услуг (работ), компенсаций затрат		130	18 132 094,02	18 132 094,02	-	-	-	18 132 094,02	-
Доходы от оказания платных услуг (работ)		131	18 132 094,02	18 132 094,02	-	-	-	18 132 094,02	-

2. Расходы учреждения

Наименование показателя	Код строки	Код аналитики	Утверждено плановых назначений	Исполнено плановых назначений					Не исполнено плановых назначений
				через лицевые счета	через банковские счета	через кассу учреждения	некассовыми операциями	итого	
1	2	3	4	5	6	7	8	9	10
Расходы - всего	200	X	18 569 774,99	18 385 644,42	-	-	-	18 385 644,42	184 130,57
Расходы на выплаты персоналу в целях обеспечения выполнения функций государственными (муниципальными) органами, казенными учреждениями, органами управ		100000	15 820 012,30	15 787 461,90	-	-	-	15 787 461,90	32 550,40
Расходы на выплаты персоналу казенных учреждений		110000	15 820 012,30	15 787 461,90	-	-	-	15 787 461,90	32 550,40
Фонд оплаты труда учреждений		111000	12 168 724,99	12 142 905,95	-	-	-	12 142 905,95	25 819,04
Расходы		111200	12 168 724,99	12 142 905,95	-	-	-	12 142 905,95	25 819,04
Оплата труда, начисления на выплаты по оплате труда		111210	12 090 394,87	12 068 065,91	-	-	-	12 068 065,91	22 328,96
Заработная плата		111211	12 090 394,87	12 068 065,91	-	-	-	12 068 065,91	22 328,96
Социальное обеспечение		111260	78 330,12	74 840,04	-	-	-	74 840,04	3 490,08
Социальные пособия и компенсации персоналу в денежной форме		111266	78 330,12	74 840,04	-	-	-	74 840,04	3 490,08
Взносы по обязательному социальному страхованию на выплаты по оплате труда работников и иные выплаты работникам учреждений		119000	3 651 287,31	3 644 555,95	-	-	-	3 644 555,95	6 731,36
Расходы		119200	3 651 287,31	3 644 555,95	-	-	-	3 644 555,95	6 731,36
Оплата труда, начисления на выплаты по оплате труда		119210	3 651 287,31	3 644 555,95	-	-	-	3 644 555,95	6 731,36
Начисления на выплаты по оплате труда		119213	3 651 287,31	3 644 555,95	-	-	-	3 644 555,95	6 731,36
Закупка товаров, работ и услуг для обеспечения государственных (муниципальных) нужд		200000	2 650 215,68	2 498 635,51	-	-	-	2 498 635,51	151 580,17
Иные закупки товаров, работ и услуг для обеспечения государственных (муниципальных) нужд		240000	2 650 215,68	2 498 635,51	-	-	-	2 498 635,51	151 580,17
Прочая закупка товаров, работ и услуг		244000	1 628 003,68	1 627 610,66	-	-	-	1 627 610,66	393,02
Расходы		244200	1 185 585,68	1 185 192,66	-	-	-	1 185 192,66	393,02
Оплата работ, услуг		244220	1 185 585,68	1 185 192,66	-	-	-	1 185 192,66	393,02
Услуги связи		244221	30 262,80	30 116,40	-	-	-	30 116,40	146,40
Коммунальные услуги		244223	64 150,00	63 903,38	-	-	-	63 903,38	246,62
Работы, услуги по содержанию имущества		244225	509 441,92	509 441,92	-	-	-	509 441,92	-
Прочие работы, услуги		244226	581 730,96	581 730,96	-	-	-	581 730,96	-
Поступление нефинансовых активов		244300	442 418,00	442 418,00	-	-	-	442 418,00	-
Увеличение стоимости основных средств		244310	113 826,00	113 826,00	-	-	-	113 826,00	-
Увеличение стоимости материальных запасов		244340	328 592,00	328 592,00	-	-	-	328 592,00	-
Увеличение стоимости продуктов питания		244342	261 490,00	261 490,00	-	-	-	261 490,00	-
Увеличение стоимости прочих материальных запасов		244346	67 102,00	67 102,00	-	-	-	67 102,00	-
Закупка энергетических ресурсов		247000	1 022 212,00	871 024,85	-	-	-	871 024,85	151 187,15
Расходы		247200	1 022 212,00	871 024,85	-	-	-	871 024,85	151 187,15
Оплата работ, услуг		247220	1 022 212,00	871 024,85	-	-	-	871 024,85	151 187,15
Коммунальные услуги		247223	1 022 212,00	871 024,85	-	-	-	871 024,85	151 187,15
Иные бюджетные ассигнования		800000	99 547,01	99 547,01	-	-	-	99 547,01	-
Уплата налогов, сборов и иных платежей		850000	99 547,01	99 547,01	-	-	-	99 547,01	-

Уплата налога на имущество организаций и земельного налога		851000	99 547,00	99 547,00	-	-	-	99 547,00	-
Расходы		851200	99 547,00	99 547,00	-	-	-	99 547,00	-
Прочие расходы		851290	99 547,00	99 547,00	-	-	-	99 547,00	-
Налоги, пошлины и сборы		851291	99 547,00	99 547,00	-	-	-	99 547,00	-
Уплата иных платежей		853000	0,01	0,01	-	-	-	0,01	-
Расходы		853200	0,01	0,01	-	-	-	0,01	-
Прочие расходы		853290	0,01	0,01	-	-	-	0,01	-
Штрафы за нарушение законодательства о налогах и сборах, законодательства о страховых взносах		853292	0,01	0,01	-	-	-	0,01	-
Результат исполнения (дефицит / профицит) (стр.010 + стр.200)	450	X	-437 680,97	-253 550,40	-	-	-	-253 550,40	-

3. Источники финансирования дефицита средств учреждения

Наименование показателя	Код строки	Код аналитики	Утверждено плановых назначений	Исполнено плановых назначений					Не исполнено плановых назначений
				через лицевые счета	через банковские счета	через кассу учреждения	некассовыми операциями	итого	
1	2	3	4	5	6	7	8	9	10
Источники финансирования дефицита средств - всего (стр.520 + стр.590 + стр.620 + стр.700 + стр.730 + стр.820 + стр.830); (стр.500 = -стр.450)	500		437 680,97	253 550,40	-	-	-	253 550,40	184 130,57
в том числе: Внутренние источники (стр.171 + стр.520 + стр.620 + стр.540 + стр.640 + стр.710 + стр.810)	520		-	-	-	-	-	-	-
Движение денежных средств (стр.591 + стр.592)	590	X	-	-	-	-	-	-	-
поступление денежных средств прочие	591	510	-	-	-	-	-	-	-
выбытие денежных средств	592	610	-	-	-	-	-	-	-
Внешние источники	620		-	-	-	-	-	-	-
Изменение остатков средств	700	X	437 680,97	253 550,40	-	-	-	253 550,40	184 130,57
увеличение остатков средств, всего (-)	710	510	-	-18 148 815,34	-	-	-	-18 148 815,34	X
уменьшение остатков средств, всего (+)	720	610	-	18 402 365,74	-	-	-	18 402 365,74	X
Изменение остатков средств по внутренним оборотам средств учреждения (стр.731 + стр.732)	730	X	-	-	-	-	-	-	-
в том числе:									
увеличение остатков средств учреждения (-)	731	510	-	-	-	-	-	-	X
уменьшение остатков средств учреждения (+)	732	610	-	-	-	-	-	-	X
Изменение остатков по внутренним расчетам (стр.821 + стр.822)	820	X	-	-	-	-	-	-	-
в том числе:									
увеличение остатков по внутренним расчетам (Кт 030404510) (+)	821		-	-	-	-	-	-	-
уменьшение остатков по внутренним расчетам (Дт 030404610) (-)	822		-	-	-	-	-	-	-
Изменение остатков расчетов по внутренним привлечением средств (стр.831 + стр.832)	830	X	-	-	-	-	-	-	-
в том числе:									
увеличение расчетов по внутреннему привлечению остатков средств (Кт 030406000) (+)	831		-	-	-	-	-	-	-
уменьшение расчетов по внутреннему привлечению остатков средств (Дт 030406000) (-)	832		-	-	-	-	-	-	-

4. Сведения о возвратах остатков субсидий и расходов прошлых лет

Наименование показателя	Код строки	Код аналитики	Произведено возвратов				
			через лицевые счета	через банковские счета	через кассу учреждения	некассовыми операциями	итого
1	2	3	4	5	6	7	8
Возвращено остатков субсидий прошлых лет, всего (стр.130 + стр.180)	910	X	-	-	-	-	-
Возвращено расходов прошлых лет, всего *****	950	X	-	-	-	-	-


Руководитель


(подпись)

Белякова Н.Н.

(расшифровка подписи)


Руководитель финансово-экономической службы


(подпись)

Майорова О. А.

(расшифровка подписи)

Главный бухгалтер


(подпись)

Мирошникова Е. С.

(расшифровка подписи)

Централизованная "МКУ "ЦБ УО Ленинского района г. Саратова" 1056405317737, 6453081915, 645301001, г. Саратов, площадь бухгалтерия Ленина, д.3

(наименование, ОГРН, ИНН, КПП, местонахождение)

Руководитель
(уполномоченное лицо)

Директор
(должность)


(подпись)

Мирошникова Е. С.
(расшифровка подписи)

Исполнитель
Главный бухгалтер
(должность)


(подпись)

Давыдова И.Г.
(расшифровка подписи)

41-13-84
(телефон, e-mail)

24.01.2024

ОТЧЕТ ОБ ИСПОЛНЕНИИ УЧРЕЖДЕНИЕМ ПЛАНА ЕГО ФИНАНСОВО-ХОЗЯЙСТВЕННОЙ ДЕЯТЕЛЬНОСТИ

на 01 января 2024 года

Учреждение

Муниципальное бюджетное дошкольное образовательное учреждение "Детский сад присмотра и оздоровления № 190" города Саратова

Обособленное подразделение

Учредитель

Администрация муниципального образования "Город Саратов"

Наименование органа, осуществляющего полномочия учредителя

Администрация Ленинского района муниципального образования "Город Саратов"

Вид финансового обеспечения (деятельности)

Собственные доходы учреждения

Периодичность: годовая

Единица измерения: руб

Форма по ОКУД

КОДЫ

0503737

Дата

01.01.2024

по ОКПО

43718222

по ОКТМО

63401376000

по ОКПО

04040924

Глава по БК

250

2

по ОКЕИ

383

1. Доходы учреждения

Наименование показателя	Код строки	Код аналитики	Утверждено плановых назначений	Исполнено плановых назначений					Не исполнено плановых назначений
				через лицевые счета	через банковские счета	через кассу учреждения	некассовыми операциями	итого	
1	2	3	4	5	6	7	8	9	10
Доходы - всего (стр.030 + стр.040 + стр.050 + стр.060 + стр.090 + стр.100)	010		2 819 300,00	1 731 445,44	-	-	-	1 731 445,44	1 087 854,56
Доходы от оказания платных услуг (работ), компенсаций затрат		130	2 819 300,00	1 731 445,44	-	-	-	1 731 445,44	1 087 854,56
Доходы от оказания платных услуг (работ)		131	2 819 300,00	1 731 445,44	-	-	-	1 731 445,44	1 087 854,56

2. Расходы учреждения

Наименование показателя	Код строки	Код аналитики	Утверждено плановых назначений	Исполнено плановых назначений					Не исполнено плановых назначений
				через лицевые счета	через банковские счета	через кассу учреждения	некассовыми операциями	итого	
1	2	3	4	5	6	7	8	9	10
Расходы - всего	200	X	2 841 527,42	1 749 593,11	-	-	-	1 749 593,11	1 091 934,31
Закупка товаров, работ и услуг для обеспечения государственных (муниципальных) нужд		200000	2 840 527,42	1 749 116,63	-	-	-	1 749 116,63	1 091 410,79
Иные закупки товаров, работ и услуг для обеспечения государственных (муниципальных) нужд		240000	2 840 527,42	1 749 116,63	-	-	-	1 749 116,63	1 091 410,79
Прочая закупка товаров, работ и услуг		244000	2 840 527,42	1 749 116,63	-	-	-	1 749 116,63	1 091 410,79
Расходы		244200	21 227,42	-	-	-	-	-	21 227,42
Оплата работ, услуг		244220	21 227,42	-	-	-	-	-	21 227,42
Работы, услуги по содержанию имущества		244225	21 227,42	-	-	-	-	-	21 227,42
Поступление нефинансовых активов		244300	2 819 300,00	1 749 116,63	-	-	-	1 749 116,63	1 070 183,37
Увеличение стоимости основных средств		244310	25 358,00	-	-	-	-	-	25 358,00
Увеличение стоимости материальных запасов		244340	2 793 942,00	1 749 116,63	-	-	-	1 749 116,63	1 044 825,37
Увеличение стоимости продуктов питания		244342	2 706 612,00	1 749 116,63	-	-	-	1 749 116,63	957 495,37
Увеличение стоимости строительных материалов		244344	8 998,00	-	-	-	-	-	8 998,00
Увеличение стоимости мягкого инвентаря		244345	57 829,00	-	-	-	-	-	57 829,00
Увеличение стоимости прочих материальных запасов		244346	20 503,00	-	-	-	-	-	20 503,00
Иные бюджетные ассигнования		800000	1 000,00	476,48	-	-	-	476,48	523,52
Уплата налогов, сборов и иных платежей		850000	1 000,00	476,48	-	-	-	476,48	523,52
Уплата иных платежей		853000	1 000,00	476,48	-	-	-	476,48	523,52
Расходы		853200	1 000,00	476,48	-	-	-	476,48	523,52
Прочие расходы		853290	1 000,00	476,48	-	-	-	476,48	523,52
Штрафы за нарушение законодательства о закупках и нарушение условий контрактов (договоров)		853293	1 000,00	476,48	-	-	-	476,48	523,52
Результат исполнения (дефицит / профицит) (стр.010 + стр.200)	450	X	-22 227,42	-18 147,67	-	-	-	-18 147,67	-


3. Источники финансирования дефицита средств учреждения

Наименование показателя	Код строки	Код аналитики	Утверждено плановых назначений	Исполнено плановых назначений					Не исполнено плановых назначений
				через лицевые счета	через банковские счета	через кассу учреждения	некассовыми операциями	итого	
1	2	3	4	5	6	7	8	9	10
Источники финансирования дефицита средств - всего (стр.520 + стр.590 + стр.620 + стр.700 + стр.730 + стр.820 + стр.830); (стр.500 = -стр.450)	500		22 227,42	18 147,67	-	-	-	18 147,67	4 079,75
в том числе:									
Внутренние источники (стр.171 + стр.520 + стр.620 + стр.540 + стр.640 + стр.710 + стр.810)	520		-	-	-	-	-	-	-
Движение денежных средств (стр.591 + стр.592)	590	X	-	-	-	-	-	-	-
поступление денежных средств прочие	591	510	-	-	-	-	-	-	-
выбытие денежных средств	592	610	-	-	-	-	-	-	-
Внешние источники	620		-	-	-	-	-	-	-
Изменение остатков средств	700	X	22 227,42	18 147,67	-	-	-	18 147,67	4 079,75
увеличение остатков средств, всего (-)	710	510	-	-1 732 065,44	-	-	-	-1 732 065,44	X
уменьшение остатков средств, всего (+)	720	610	-	1 750 213,11	-	-	-	1 750 213,11	X
Изменение остатков средств по внутренним оборотам средств учреждения (стр.731 + стр.732)	730	X	-	-	-	-	-	-	-
в том числе:									
увеличение остатков средств учреждения (-)	731	510	-	-	-	-	-	-	X
уменьшение остатков средств учреждения (+)	732	610	-	-	-	-	-	-	X
Изменение остатков по внутренним расчетам (стр.821 + стр.822)	820	X	-	-	-	-	-	-	-
в том числе:									
увеличение остатков по внутренним расчетам (Кт 030404510) (+)	821		-	-	-	-	-	-	-
уменьшение остатков по внутренним расчетам (Дт 030404610) (-)	822		-	-	-	-	-	-	-
Изменение остатков расчетов по внутренним привлечением средств (стр.831 + стр.832)	830	X	-	-	-	-	-	-	-
в том числе:									
увеличение расчетов по внутреннему привлечению остатков средств (Кт 030406000) (+)	831		-	-	-	-	-	-	-
уменьшение расчетов по внутреннему привлечению остатков средств (Дт 030406000) (-)	832		-	-	-	-	-	-	-

4. Сведения о возвратах остатков субсидий и расходов прошлых лет

Наименование показателя	Код строки	Код аналитики	Произведено возвратов				
			через лицевые счета	через банковские счета	через кассу учреждения	некассовыми операциями	итого
1	2	3	4	5	6	7	8
Возвращено остатков субсидий прошлых лет, всего (стр. 130 + стр. 180)	910	X	-	-	-	-	-
Возвращено расходов прошлых лет, всего *****	950	X	-	-	-	-	-

Руководитель


(подпись)

Белякова Н.Н.

(расшифровка подписи)


Руководитель финансово-экономической службы


(подпись)

Майорова О. А.

(расшифровка подписи)

Главный бухгалтер


(подпись)

Мирошникова Е. С.

(расшифровка подписи)

Централизованная "МКУ "ЦБ УО Ленинского района г. Саратова" 1056405317737, 6453081915, 645301001, г. Саратов, площадь
бухгалтерия Ленина, д.3

(наименование, ОГРН, ИНН, КПП, местонахождение)

Руководитель
(уполномоченное лицо)

Директор
(должность)


(подпись)

Мирошникова Е. С.

(расшифровка подписи)

Исполнитель Главный бухгалтер
(должность)


(подпись)

Давыдова И.Г.
(расшифровка подписи)

41-13-84
(телефон, e-mail)

24.01.2024